

# Datenimport von DaNiS

## Export der Daten aus DaNiS

Der Datenimport aus DaNiS nach SibankPLUS ist einfach durchzuführen. Kontrollieren Sie vorher noch einmal alle wichtigen Datenfelder in DaNiS, um einen möglichst kompletten Import zu gewährleisten.

The screenshot shows the DaNiS software interface. The window title is 'DaNiS'. The menu bar includes 'Datei', 'Bearbeiten', 'Ansicht', 'Bericht', 'Statistik', 'Extras', and 'Hilfe'. The left sidebar shows a tree view with 'Schule Testschule' expanded, containing 'Schüler (ohne Gruppenzuordnung)', 'Lehrer', and 'Schuljahre'. Under 'Schuljahre', '09/10' is selected, containing 'RS' and '8c'. Under '8c', 'Piepenbrink, Pinko' is selected, with sub-items 'weitere Daten' and 'Belegungen'. The main area displays the 'Piepenbrink, Pinko' record with the following fields:

- Allgemein 1** (selected tab):
  - Identnummer: 2009100812114683
  - Adelstitel: (empty)
  - Namenszusatz: von
  - Nachname: Piepenbrink
  - Vorname: Pinko
  - Geschlecht: weiblich
  - Staatsangehörigkeit: Finnland
  - Geburtsdatum: 01.01.1995
  - Alter: 14
  - Geburtsort: Nienburg
  - Konfession: katholisch
  - Wiederholer: (empty)
  - Bemerkungen: (empty)
- Adressen**:
  - Straße: Pappelweg 99
  - Ort: 32425 Minden
  - ÖPNV: Linie 44
- Kontakte**:
  - 05555 9999999
  - 06666 8888888
- Verantwortliche**:
  - Piepenbrink-Müller, Pinkine (Mutter)
  - Piepenbrink, Paul (Vater)

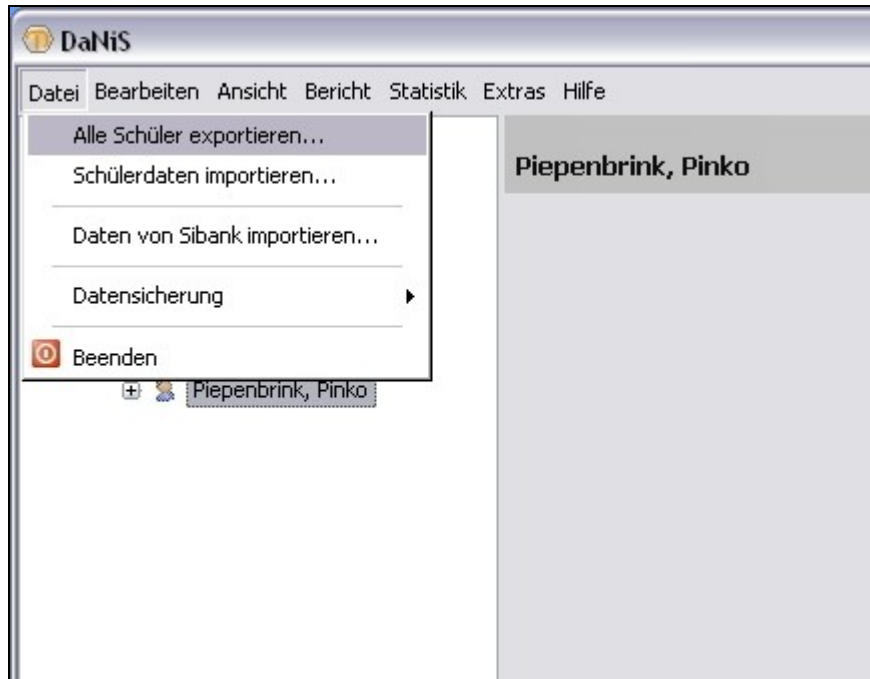
Additional information on the right side of the form includes: Schuljahr: 09/10, SGL: RS, Gruppe: 8c, Lehrer/in 1: keine Angabe, Lehrer/in 2: keine Angabe. Buttons for 'Speichern' and 'Zurücksetzen' are visible in the top right corner.

DaNiS exportiert die Daten **aller** Schüler und **aller** angelegten Schuljahre in eine frei zu benennende Datei mit der Endung „XML“.

**Achtung:** Es können nicht alle Datenfelder aus DaNiS exportiert werden: Fächerzuordnungen (außer Fremdsprachen), Gremienmitgliedschaften sowie Bilder sind in der Exportdatei von DaNiS nicht enthalten und können somit auch nicht ausgelesen werden.

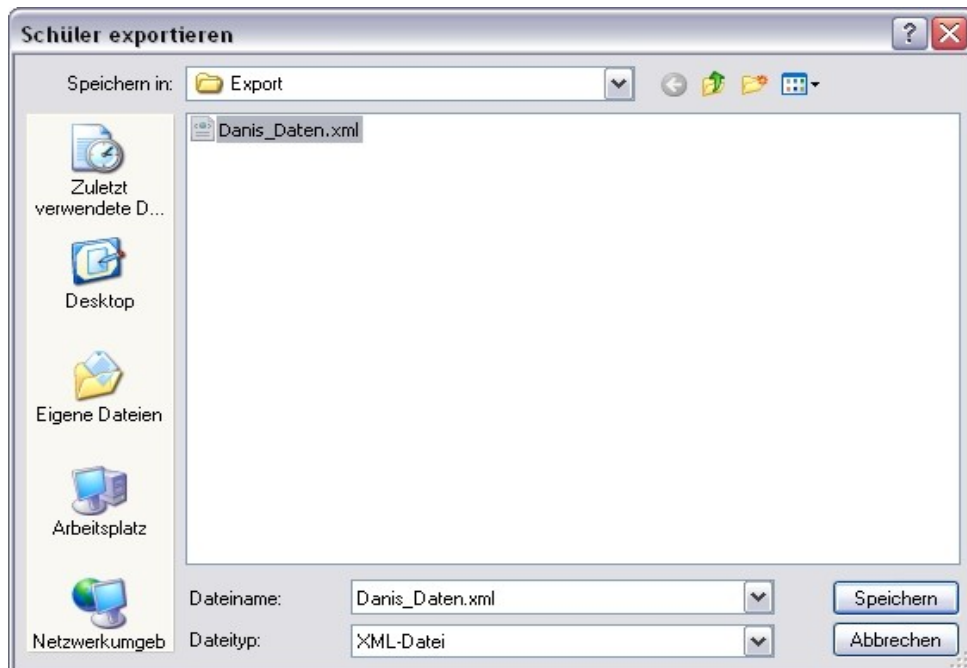
## Datenimport von DaNiS

Gehen Sie in DaNiS oben links zu dem Menü „Datei“; dort zu „**Alle Schüler exportieren**“



Danach öffnet sich ein Explorerfenster mit der Möglichkeit den Zielordner bzw. das Zielverzeichnis sowie den Dateinamen der Exportdatei zu bestimmen.

Der Dateiname kann frei gewählt werden, z.B. Danis\_Daten, etc. Die Endung der Datei wird automatisch mit „XML“ angehängt.

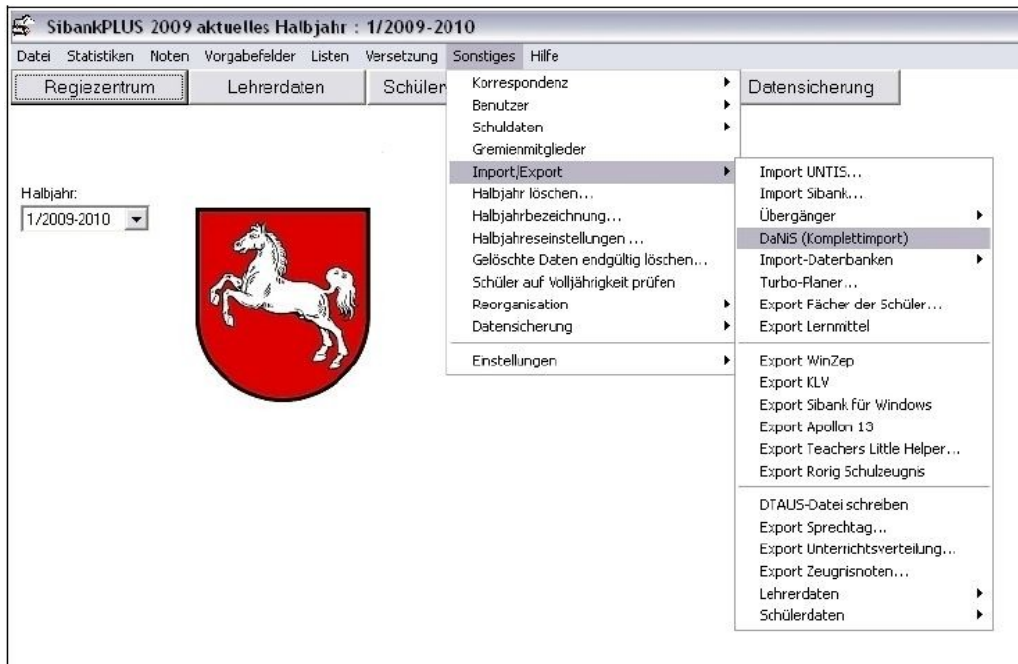


Damit ist der Export von DaNiS abgeschlossen.

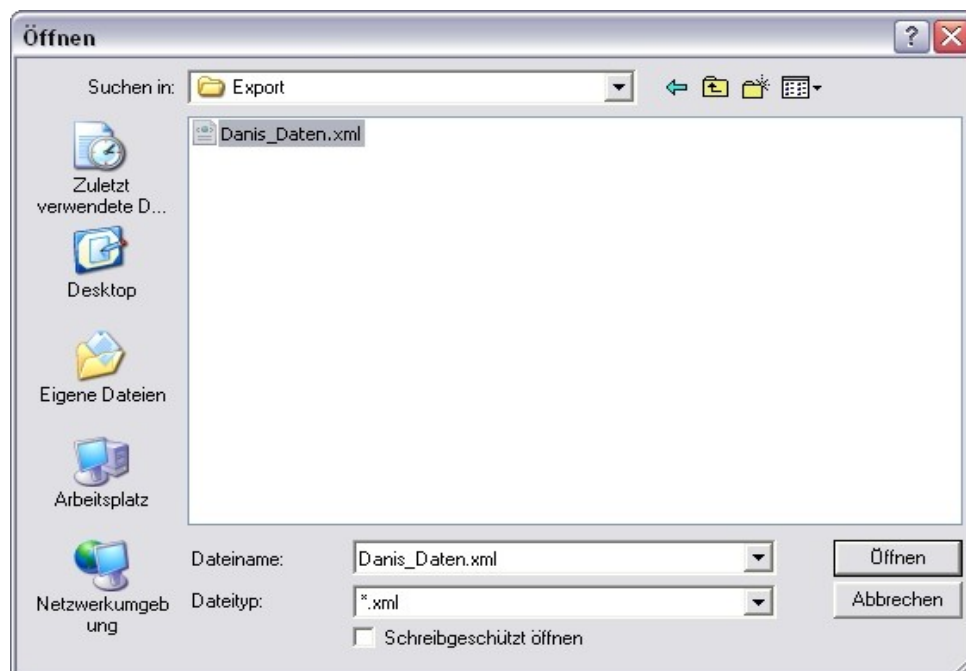
# Datenimport von DaNiS

## Import der Daten in SibankPLUS

Der **Import der Daten** in das Programm **SibankPLUS** erfolgt ebenso einfach. Öffnen Sie das Programm **SibankPLUS** und gehen in das Hauptmenü mit dem Niedersachsenross:



Wählen Sie das das Menü **„Sonstiges“**; dort **„Import/Export“** und weiter das Untermenü **„DaNiS (Komplettimport)“**.



## Datenimport von DaNiS

Auch hier erscheint ein Fenster zum Auswählen des entsprechenden Ordners bzw. Verzeichnisses sowie der aus DaNiS erstellten Exportdatei.

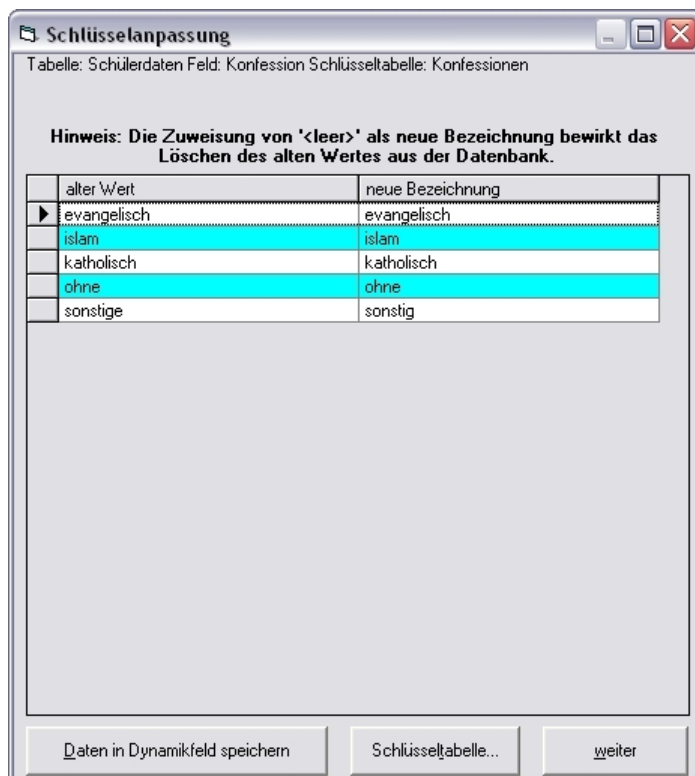
Wählen Sie die entsprechende Datei (z.B. Danis\_Daten.xml) mit einem Mausklick und anschließenden „Öffnen“ bzw. gleich mit einem Doppelklick aus.

SibankPLUS wird bei schon vorhandenen Daten im Programm folgende Sicherheitsabfrage einblenden:



Mit „Ja“ werden alle alten Datenbestände gelöscht; bei „Nein“ werden die Daten an den bisherigen Datenbestand angehängt. Sinnvollerweise wird immer „Ja“ gewählt! Der Fortschritt des anschließenden Datenimports kann mit einem Laufbalken verfolgt werden.

Anschließend erfolgt ein Abgleich von Inhalten bestimmter Datenfelder, die in DaNiS anders als in SibankPLUS verwaltet werden.



Hier wird dem alten Wert (aus DaNiS) eine neue Bezeichnung aus SibankPLUS zugeordnet.

Danach schließt sich SibankPLUS automatisch und das Programm kann neu gestartet werden.

# Datenimport von DaNiS

In der Schülermaske sind alle in der Exportdatei auslesbaren Informationen korrekt zugeordnet worden:

Schülerverwaltung von Piepenbrink, Pinko / geb: 01.01.1995 / Klasse: 8c / Status: aktiv

Bearbeiten Löschen Sonstiges Status Zeugnisse Vordrucke

Name: Piepenbrink von Rufname: Pinko offizieller Vorname: Pinko Klasse: 8c geb: 01.01.1995 14

Geburtsort: Nienburg Geburtsland: Kroatien Geschlecht: M Konfession: katholisch Staatsangehörigk.: Finnland

Straße: Pappelweg 99 Ortsteil: PLZ/Ort: 32425 Minden

1. Telefonnummer: 06666 8888888 2. Telefonnummer: 05555 9999999 E-Mail:

Klassenlehrer 1: Klassenlehrer 2:

Status: aktiv wohnt bei: Ganztagschüler:  Aussiedler:

Zugang: 08.10.2009 Empf: RS Herkunft: Versetzung/Zugang aus vorherg. SJG - Realsch. von SGL: 1.FS: En 2.FS: Fr 3.FS: 4.FS:

von Schule: RS Tralala Religionstein. an: Herkunftssprache: Ausländerförderung: mutterspr. Unterricht n. versetzt

voraus. Abgang: Abschluss: ohne Abschluss Lernmittelausleihe: 80%-Zahler zu zahlender Betrag: 48,00 € bezahlt

Schülerdaten | Sorgerechthabende | Schullaufbahn | Sonstiges | Betreuung | Zusatzfelder | Bemerkung

Das gleiche gilt für die Daten der Sorgerechthabenden, etc.

Schülerverwaltung von Piepenbrink, Pinko / geb: 01.01.1995 / Klasse: 8c / Status: aktiv

Bearbeiten Löschen Sonstiges Status Zeugnisse Vordrucke

1. Sorgerechthabender:

Anrede: Herr Vorwahl: Telefonnummer: Privat: Gremien

Name, Zusatz: Piepenbrink Geschäft: Felder löschen

Vorname: Paul <= ADR. Mobil: E-Mail:

Straße: Pappelweg 99 Fax:

Ortsteil: PLZ/Ort: 32425 Minden Art der Sorgeber.: Vater

2. Sorgerechthabender:

Anrede: Frau Vorwahl: Telefonnummer: Privat: Gremien

Name, Zusatz: Piepenbrink-Müller Geschäft: Felder löschen

Vorname: Pinkine <= ADR. Mobil: E-Mail:

Straße: Pappelweg 99 Fax:

Ortsteil: PLZ/Ort: 32425 Minden Art der Sorgeber.: Mutter

Schülerdaten | **Sorgerechthabende** | Schullaufbahn | Sonstiges | Betreuung | Zusatzfelder | Bemerkung